

Додаток
до рішення LXXXVIII сесії
Солоницівської селищної ради
VIII скликання від 19.12.2024
року № 16

**Фінансовий план Комунального некомерційного підприємства «Медичний центр «Здоров'я+»
Харківського району» Солоницівської селищної ради на 2025 рік**

		Коди	
Підприємство Комунальне некомерційне підприємство Солоницівської селищної ради «Медичний центр «Здоров'я+» Харківського району»		за СДРПОУ	44258844
Організаційно-правова форма Комунальне підприємство		за КОПФГ	430
Територія селище Солоницівка		за КОАТУУ	
Орган державного управління		за СПОДУ	
Галузь Охорона здоров'я		за ЗКІНГ	
Вид економічної діяльності Діяльність лікарняних закладів		за КВЕД	86.10
Одиниця виміру, тис.грн.		Стандарти звітності П(с)БОУ	
Форма власності комунальна		Стандарти звітності МСФЗ	
Середньооблікова кількість штатних працівників 146ос.			
Місцезнаходження Харківська обл., смт Солоницівка, вул. Енергетична, 4В			
Телефон (05763) 73-201			
Керівник Скоромний Вячеслав Олександрович			

ФІНАНСОВИЙ ПЛАН ПІДПРИЄМСТВА НА 2025 рік

тис.грн.

Найменування показника	Код рядка	Факт минуло го року	Фінансовий план поточно го року	Плановий рік (усього)	У тому числі за кварталами			
					I	II	III	IV
1	2	3	4	5	6	7	8	9
I. Формування фінансових результатів*								
Доходи	1000			39091,280	9722,820	9722,820	9922,820	9722,820
Дохід (виручка) від реалізації продукції (товарів, робіт, послуг)	1010			39077,280	9719,320	9719,320	9919,320	9719,320
дохід за програмою медичних гарантій від НЗСУ	1011			37877,280	9469,320	9469,320	9469,320	9469,320
дохід від надання медичних послуг за рахунок страхових виплат	1012			0,000	0,000	0,000	0,000	0,000
дохід від надання платних медичних послуг	1013			1200,000	250,000	250,000	450,000	250,000
Інші доходи від операційної діяльності, у тому числі:	1020			14,000	3,500	3,500	3,500	3,500
дохід від операційної оренди активів	1021			14,000	3,500	3,500	3,500	3,500
дохід від реалізації оборотних і необоротних активів	1022			0,000	0,000	0,000	0,000	0,000
дохід від безплатно одержаних активів	1023			0,000	0,000	0,000	0,000	0,000
добровільні (благодійні) внески	1024			0,000	0,000	0,000	0,000	0,000
відсотки отримані по депозитах	1025							
Податок на додану вартість	1030			0,000				
Чистий дохід *	1040			39091,280	9722,820	9722,820	9922,820	9722,820
Надходження з місцевого бюджету за цільовими програмами, у тому числі:	1050			11143,919	3731,492	2088,533	1894,276	3429,618
підтримка системи охорони здоров'я на 2025 рік	1052			11143,919	3731,492	2088,533	1894,276	3429,618
Всього надходження	1060			50235,199	13454,312	11811,353	11817,096	13152,438
Видатки*	2000			50235,199	13454,312	11811,353	11817,096	13152,438
Заробітна плата	2010			31259,016	7456,000	7716,000	8403,360	7683,656
Нарахування на оплату праці	2020			6876,984	1640,320	1697,520	1848,740	1690,404

Предмети, матеріали, обладнання та інвентар	2030		1000,000	300,000	250,000	200,000	250,000
Медикаменти, перев'язувальні матеріали та товари медичного призначення	2040		1590,280	550,000	300,000	350,000	390,280
Продукти харчування	2050		400,000	106,285	109,085	93,715	90,915
Оплата послуг (крім комунальних)	2060		1521,873	440,000	420,000	281,873	380,000
Видатки на відрядження	2070		0,000				
Витрати на охорону праці та навчання працівників	2080		40,000	10,000	10,000	10,000	10,000
Виплата пенсій і допомоги	2090		0,000				
Інші виплати населенню	2100		1894,200	573,550	573,550	173,550	573,550
Інші поточні видатки	2110		25,000	6,250	6,250	6,250	6,250
Витрати на комунальні послуги та енергоносії, у тому числі:	2120		5627,846	2371,907	728,948	449,608	2077,383
витрати на електроенергію	2121		1822,930	576,897	352,854	365,046	528,133
витрати на водопостачання та водовідведення	2122		130,352	33,818	33,331	31,804	31,399
витрати на природній газ	2123		1933,131	852,103	225,108	40,698	815,222
витрати на теплову енергію	2124		1609,875	893,753	25,443	0,055	690,624
витрати на викачку нечистот та вивіз побутових відходів та інших комунальних послуг	2125		131,558	15,336	92,212	12,005	12,005
Амортизація	2150		0,000	0,000	0,000	0,000	0,000
Резервний фонд	2160		0,000	0,000	0,000	0,000	0,000
Фінансовий результат (прибуток), (збиток)	3000		0,000	0,000	0,000	0,000	0,000
Залишок нерозподіленого прибутку минулих років	3100						
II. Елементи операційних витрат	4000		50235,199	13454,312	11811,353	11817,096	13152,438
Матеріальні затрати	4010		2990,280	956,285	659,085	643,715	731,195
Витрати на оплату праці	4020		31259,016	7456,000	7716,000	8403,360	7683,656
Відрахування на соціальні заходи	4030		6876,984	1640,320	1697,520	1848,740	1690,404
Інші операційні витрати	4050		9108,919	3401,707	1738,748	921,281	3047,183
Амортизація	2150		0,00	0,00	0,00	0,00	0,00
III. Інвестиційна діяльність							
Доходи від інвестиційної діяльності	5010						
доходи з місцевого бюджету на капітальні видатки	5011						
Капітальні інвестиції, у тому числі*:	5020		0,000	0,000	0,000	0,000	0,000
капітальне будівництво	5021		0,000				
придбання основних засобів	5022		0,000				
придбання інших необоротних матеріальних активів	5023		0,000				
придбання нематеріальних активів	5024		0,000				
модернізація, модифікація (добудова, дообладнання, реконструкція) основних засобів	5025		0,000				
капітальний ремонт	5026		0,000				
IV. Фінансова діяльність							
Доходи від фінансової діяльності за зобов'язаннями, у т. ч.:	6010						
кредити	6011						
позики	6012						
депозити	6013						
Інші надходження (оренда)	6014						
Витрати від фінансової діяльності за зобов'язаннями, у т. ч.:	6020						
кредити	6021						
позики	6022						
депозити	6023						
Інші витрати (розшифрувати)	6024						
V. Додаткова інформація				на 1.01	на 1.04	на 1.07	на 1.10.
Штатна чисельність працівників	7010			229,75	229,75	229,75	229,75
Первісна вартість основних засобів	7020						
Податкова заборгованість	7030						
Заборгованість перед працівниками за заробітною платою	7040						

* Потребує уточнень

Керівник
Генеральний директор
(посада)

(підпис)

В.О. Скоромний
ініціали, прізвище

**Пояснювальна записка до фінансового плану
Комунального некомерційного підприємства Солоницівської селищної
ради «Медичний центр «Здоров'я+» Харківського району»
на 2025 рік**

1. ЗАГАЛЬНІ ВІДОМОСТІ.

Комунальне некомерційне підприємство Солоницівської селищної ради «Медичний центр «Здоров'я+» Харківського району», (далі – Підприємство) є неприбутковим підприємством.

Підприємство здійснює господарську некомерційну діяльність, спрямовану на збереження та зміцнення здоров'я населення та досягнення інших соціальних результатів без мети одержання прибутку.

Головним завданням фінансового плану є забезпечення фінансової стійкості, раціонального використання коштів. Відповідно до затвердженого основного планового документу на 2025 рік комунальне некомерційне підприємство Солоницівської селищної ради «Медичний центр «Здоров'я+» Харківського району» отримує доходи і здійснює видатки.

**2. ФОРМУВАННЯ ДОХІДНОЇ ТА ВИТРАТНОЇ ЧАСТИНИ
ФІНАНСОВОГО ПЛАНУ НА 2025 РІК.**

Доходи підприємства формуються із надходжень від Національної служби здоров'я України на медичне обслуговування населення за програмою медичних гарантій, від надання послуг з медичного обслуговування населення за плату від юридичних і фізичних осіб, операційної оренди активів, благодійні внески та надходження з місцевого бюджету за цільовою програмою підтримки системи охорони здоров'я на 2025 рік.

Усього надходжень планується в розмірі **50 235,199** тис. грн. в тому числі:

I. Дохід (виручка) від реалізації продукції (товарів, робіт, послуг) - **39 077,280** тис. грн., в тому числі:

- 37877,280 тис. грн. – підприємство планує отримати від НСЗУ;

- 1200,000 тис. грн. – від надання платних медичних послуг;

II. Інші доходи від операційної діяльності планується отримати в сумі - **14,000** тис. грн., як дохід від операційної оренди активів.

III. Надходження з місцевого бюджету за програмою підтримки системи охорони здоров'я плануються в розмірі **11 143,919** тис. грн.

Витрати установи плануються в сумі **50 235,199** тис. грн., в тому числі:

I. Витрати на оплату праці – 31 259,016 тис. грн.;

з них за рахунок коштів НСЗУ – 28 800,000 тис. грн., місцевого бюджету – 2 459,016 тис. грн.

II. Нарахування на оплату праці – 6 876,984 тис. грн.; з них за рахунок коштів НСЗУ – 6 336,000 тис. грн., місцевого бюджету – 540,984 тис. грн.

III. Матеріальні затрати – 2 990,280 тис. грн., в т. ч.:

- 1 000,000 тис. грн. - на предмети, матеріали, обладнання та інвентар;
- 1590,280 тис. грн. – на медикаменти, перев'язувальні матеріали та товари медичного призначення;
- 400,000 тис. грн. – на продукти харчування.

IV. Інші операційні витрати – 9 108,919 тис. грн., в т. ч.:

- 1 521,873 тис. грн. – оплата послуг (крім комунальних);
- 40,000 тис. грн. – витрати на охорону праці та навчання працівників;
- 1 894,200 тис. грн. – інші виплати населенню;
- 25,000 тис. грн. – інші поточні видатки;
- 5 627,846 тис. грн. – витрати на комунальні послуги.

Таким чином, усього планується надходжень – 50 235, 199 тис. грн.


Усього витрат передбачається – 50 235,199 тис. грн.

Підприємство за рік планує отримати нульовий фінансовий результат.

Планова кількість штатних посад по КНП Солоницівської селищної ради «Медичний центр «Здоров'я+» Харківського району» на 2025 рік становить 229,75 одиниць, в т. ч.: лікарі – 71,5 шт. од.; середній медперсонал – 77,5 шт. од.; молодший медперсонал – 27,5 шт. од.; інший персонал – 30,0 шт. од.; спеціалісти немедики – 23,25 шт. од. Основну частину загальних витрат підприємства складають витрати, пов'язані з оплатою заробітної плати та нарахування на неї і становлять 75,9% від усіх витрат підприємства.

Виконання плану 2025 року в значній мірі залежить від фінансування запланованих показників та своєчасних розрахунків за надані послуги підприємства за основною діяльністю.


Генеральний директор



(підпис)

Вячеслав СКОРОМНИЙ

Начальник служби управління фінансами
-головний бухгалтер



(підпис)

Тетяна ХРИСТОЄВА



**СОЛОНЦІВСЬКА СЕЛИЩНА РАДА
ХАРКІВСЬКОГО РАЙОНУ ХАРКІВСЬКОЇ ОБЛАСТІ**

РІШЕННЯ

ХСVIII СЕСІЇ

VIII СКЛИКАННЯ

19 червня 2025 року

№ 17

**Про затвердження змін до фінансового плану
КОМУНАЛЬНОГО НЕКОМЕРЦІЙНОГО ПІДПРИЄМТВА
СОЛОНЦІВСЬКОЇ СЕЛИЩНОЇ РАДИ
«МЕДИЧНИЙ ЦЕНТР «ЗДОРОВ'Я+»
ХАРКІВСЬКОГО РАЙОНУ» на 2025 рік**

Розглянувши лист генерального директора КОМУНАЛЬНОГО НЕКОМЕРЦІЙНОГО ПІДПРИЄМТВА СОЛОНЦІВСЬКОЇ СЕЛИЩНОЇ РАДИ «МЕДИЧНИЙ ЦЕНТР «ЗДОРОВ'Я+» ХАРКІВСЬКОГО РАЙОНУ» Вячеслава СКОРОМНОГО №250 від 14.05.2025 року та службову записку головного спеціаліста відділу соціальних гарантій та охорони здоров'я Наталії БОРОВОЇ № 692 від 30.05.2025 року, відповідно до Положення про порядок складання, затвердження та контролю виконання фінансового плану комунальним некомерційним підприємством Солоницівської селищної ради «Медичний центр «ЗДОРОВ'Я+» Харківського району, затвердженого рішенням XXI сесії Солоницівської селищної ради VIII скликання від 16.09.2021 № 4, керуючись ст. ст. 17, 26, 59 Закону України «Про місцеве самоврядування в Україні», враховуючи рекомендації постійної комісії селищної ради з питань фінансів, бюджету, планування соціально-економічного розвитку, інвестицій та міжнародного співробітництва, постійної комісії селищної ради з гуманітарних питань, селищна рада

ВИРІШИЛА:

1. Затвердити зміни до фінансового плану КОМУНАЛЬНОГО НЕКОМЕРЦІЙНОГО ПІДПРИЄМТВА СОЛОНЦІВСЬКОЇ СЕЛИЩНОЇ РАДИ «МЕДИЧНИЙ ЦЕНТР «ЗДОРОВ'Я+» ХАРКІВСЬКОГО РАЙОНУ» на 2025 рік, виклавши його у новій редакції (додаток додається).
2. Контроль за виконанням рішення покласти на постійну комісію селищної ради з питань фінансів, бюджету, планування соціально-економічного розвитку, інвестицій та міжнародного співробітництва (С.ЦИМБАЛ).

ЗГІДНО З ОРІГІНАЛОМ
Секретар ради

Наталія КОЛІСНИК

Селищний голова

Андрій ЛИТВИНОВ

Фінансовий план Комунального некомерційного підприємства Солоницівської селищної ради «Медичний центр «Здоров'я+» Харківського району» на 2025 рік

Підприємство Комунальне некомерційне підприємство Солоницівської селищної ради «Медичний центр «Здоров'я+» Харківського району»	за ЄДРПОУ	44258844
Організаційно-правова форма Комунальне підприємство	за КОПФГ	430
Територія селище Солоницівка	за КОАТУУ	
Орган державного управління	за СПОДУ	
Галузь Охорона здоров'я	за ЗКПНГ	
Вид економічної діяльності Діяльність лікарняних закладів	за КВЕД	86.10
Одиниця виміру, тис.грн.	Стандарти звітності П(с)БОУ	
Форма власності комунальна	Стандарти звітності МСФЗ	
Середньооблікова кількість штатних працівників 153ос.		
Місцезнаходження Харківська обл., селище Солоницівка, вул. Енергетична, 4 В		
Телефон (063) 16-14-135		
Керівник Скоромний Вячеслав Олександрович		

ФІНАНСОВИЙ ПЛАН ПІДПРИЄМСТВА НА 2025 рік

Найменування показника	Код рядка	Факт минулого року	Фінансовий план поточного року	Плановий рік (усього)	У тому числі за кварталами			
					I	II	III	IV
I	2	3	4	5	6	7	8	9
I. Формування фінансових результатів*								
Доходи	1000			47719,232	9158,158	13773,776	12431,746	12355,552
Дохід (виручка) від реалізації продукції (товарів, робіт, послуг)	1010			47679,762	9152,278	13758,546	12422,716	12346,222
<i>дохід за програмою медичних гарантій від НЗСУ</i>	1011			46479,762	8778,772	13508,546	12096,222	12096,222
<i>дохід від надання медичних послуг за рахунок страхових виплат</i>	1012			0,000	0,000	0,000	0,000	0,000
<i>дохід від надання платних медичних послуг</i>	1013			1200,000	373,506	250,000	326,494	250,000
Інші доходи від операційної діяльності, у тому числі:	1020			39,470	5,880	15,230	9,030	9,330
<i>дохід від операційної оренди активів</i>	1021			20,000	0,000	10,700	4,500	4,800
<i>дохід від реалізації оборотних і необоротних активів</i>	1022			0,000	0,000	0,000	0,000	0,000
<i>дохід від безплатно одержаних активів</i>	1023			0,000	0,000	0,000	0,000	0,000
<i>добровільні (благодійні) внески</i>	1024			0,000	0,000	0,000	0,000	0,000
<i>відсотки отримані по депозитах</i>	1025			19,470	5,880	4,530	4,530	4,530
Податок на додану вартість	1030			38,100	8,100	10,000	10,000	10,000
Чистий дохід *	1040			47681,132	9150,058	13763,776	12421,746	12345,552
Надходження з місцевого бюджету за цільовими програмами, у тому числі:	1050			12324,569	3235,705	3072,385	2416,511	3599,968
підтримка системи охорони здоров'я на 2025 рік	1052			12324,569	3235,705	3072,385	2416,511	3599,968
Всього надходження	1060			60005,701	12385,763	16836,161	14838,257	15945,520
Видатки*	2000			56096,999	12385,763	14659,155	13974,238	15077,843
Заробітна плата	2010			31625,491	7822,475	7716,000	8403,360	7683,656
Нарахування на оплату праці	2020			6900,242	1663,578	1697,520	1848,740	1690,404
Предмети, матеріали, обладнання та інвентар	2030			1804,955	304,955	500,000	500,000	500,000
Медикаменти, перев'язувальні матеріали та товари медичного призначення	2040			2958,084	36,868	721,216	1200,000	1000,000
Продукти харчування	2050			400,000	41,404	109,085	129,511	120,000
Оплата послуг (крім комунальних)	2060			2390,980	209,107	920,000	281,873	980,000
Видатки на відрядження	2070			0,000	0,000	0,000	0,000	0,000
Витрати на охорону праці та навчання працівників	2080			40,000	1,740	18,260	10,000	10,000

Виплата пенсій і допомоги	2090			0,000	0,000	0,000	0,000	0,000
Інші виплати населенню	2100			2194,200	511,452	812,455	396,729	473,550
Інші поточні видатки	2110			246,551	50,051	65,500	62,500	65,500
Витрати на комунальні послуги та енергоносії, у тому числі:	2120							
витрати на електроенергію	2121			6308,496	1437,133	1792,105	831,525	2247,733
витрати на водопостачання та водовідведення	2122			1822,930	496,995	392,987	404,815	528,133
витрати на природний газ	2123			130,352	16,935	40,790	41,228	31,399
витрати на теплову енергію	2124			1933,131	446,908	553,228	117,773	815,222
витрати на викачку нечистот та вивіз побутових відходів та інших комунальних послуг	2125			2290,525	470,355	705,037	254,159	860,974
Амортизація	2150			131,558	5,940	100,063	13,550	12,005
Резервний фонд	2160			1228,000	307,000	307,000	307,000	307,000
Фінансовий результат (прибуток), (збиток)	3000			0,000	0,000	0,000	0,000	0,000
Залишок нерозподіленого прибутку минулих років	3100			3908,702	0,000	2177,006	864,019	867,677
II. Елементи операційних витрат	4000							
Матеріальні затрати	4010			56096,999	12385,763	14659,155	13974,238	15077,843
Витрати на оплату праці	4020			5163,039	383,227	1330,301	1829,511	1620,000
Відрахування на соціальні заходи	4030			31625,491	7822,475	7716,000	8403,360	7683,656
Інші операційні витрати	4050			6900,242	1663,578	1697,520	1848,740	1690,404
Амортизація	2150			11180,227	2209,483	3608,334	1585,627	3776,783
III. Інвестиційна діяльність				1228,00	307,00	307,00	307,00	307,00
Доходи від інвестиційної діяльності	5010							
доходи з місцевого бюджету на капітальні видатки	5011							
Капітальні інвестиції, у тому числі*:	5020			3908,702	0,000	2177,006	864,019	867,677
капітальне будівництво	5021			0,000				
придбання основних засобів	5022			3908,702		2177,006	864,019	867,677
придбання інших необоротних матеріальних активів	5023							
придбання нематеріальних активів	5024			0,000				
модернізація, модифікація (добудова, дообладнання, реконструкція) основних засобів	5025			0,000				
капітальний ремонт	5026			0,000				
IV. Фінансова діяльність				0,000				
Доходи від фінансової діяльності за зобов'язаннями, у т. ч.:	6010							
кредити	6011							
позики	6012							
депозити	6013							
Інші надходження (оренда)	6014							
Витрати від фінансової діяльності за зобов'язаннями, у т. ч.:	6020							
кредити	6021							
позики	6022							
депозити	6023							
Інші витрати (розшифрувати)	6024							
V. Додаткова інформація								
Штатна чисельність працівників	7010				на 1.01	на 1.04	на 1.07	на 1.10.
Первісна вартість основних засобів	7020				231,25	231,25	231,25	231,25
Податкова заборгованість	7030							
Заборгованість перед працівниками за заробітною платою	7040							

* Потребує уточнень



Наталія КОЛІСНИК

**Пояснювальна записка щодо внесення змін до фінансового плану
Комунального некомерційного підприємства Солоницівської селищної
ради «Медичний центр «Здоров'я+» Харківського району»
на 2025 рік**

Зміст запропонованих змін.

1. ЗАГАЛЬНІ ВІДОМОСТІ.

Зміни вносяться вперше у поточному році.

Внесення змін до затвердженого фінансового плану обумовлено:

Зміною (підвищенням) показника - «Доходи»;

Зміною показника «Видатки».

2. Доходи.

Зміна показника «Доходи» обумовлено наступними чинниками:

В зв'язку з тим, що підписання договорів з Національною службою здоров'я України про медичне обслуговування населення за програмою медичних гарантій та підписання додаткових угод відбувалося в 2025 році, а фінансовий план на 2025 рік затверджено рішенням Солоницівської селищної ради 19.12.2024 року, необхідно внести зміни до фінансового плану в частині збільшення надходження коштів від НСЗУ. Підприємство планує отримати від НСЗУ в 2025 році **46 479, 762** тис. грн.

Також планується збільшення доходу від операційної оренди активів до **20,000** тис. грн. у зв'язку з її індексуванням; планується отримання відсотків по депозитах в сумі **19,470** тис. грн.

В дохідній частині фінансового плану відбулися зміни також за рахунок додатково виділених коштів з бюджету Солоницівської селищної ради в сумі **1 180,650** тис. грн. (**680,650** тис. грн. – дотація на комунальні послуги, **300,000** тис. грн. – відшкодування пільгових рецептів, **200,000** тис. грн. – капітальні видатки.). Таким чином, надходження з місцевого бюджету за програмою підтримки системи охорони здоров'я плануються в розмірі **12 324,569** тис. грн.

Після внесення змін до фінансового плану планується всього надходжень в розмірі **60 005,701** тис. грн.

3. Видатки.

У зв'язку зі збільшенням дохідної частини фінансового плану плануються наступні видатки:

I. Витрати на оплату праці – **31 625,491** тис. грн.;
з них за рахунок коштів НСЗУ – **29 166,475** тис. грн., місцевого бюджету – **2 459,016** тис. грн.

II. Нарахування на оплату праці – **6 900,242** тис. грн.; з них за рахунок коштів НСЗУ – **6 359,258** тис. грн., місцевого бюджету – **540,984** тис. грн.

III. Матеріальні затрати – **5 163,039** тис. грн., в т. ч.:
- **1 804,955** тис. грн. - на предмети, матеріали, обладнання та інвентар;

- 2 958,084 тис. грн. – на медикаменти, перев'язувальні матеріали та товари медичного призначення (врахована повна потреба підприємства);
- 400,000 тис. грн. – на продукти харчування.

IV. Інші операційні витрати – 11 180,227 тис. грн., в т. ч.:

- 2 390,980 тис. грн. – оплата послуг (крім комунальних);
- 40,000 тис. грн. – витрати на охорону праці та навчання працівників;
- 2 194,200 тис. грн. – інші виплати населенню;
- 246,551 тис. грн. – інші поточні видатки;
- 6 308,496 тис. грн. – витрати на комунальні послуги.

Сплановані доходи будуть направлені на оновлення матеріально-технічної бази підприємства та придбання нового устаткування та медичного обладнання для покращення якості надання медичної допомоги населенню та поліпшення умов праці працівників.

В 2025 році плануються капітальні інвестиції в розмірі **3 908,702 тис. грн.**, а саме:

Придбання основних засобів – 3 908,702 тис. грн. (стерилізатор паровий, обладнання для рентгенологічного кабінету: рентгенозахисні двері та екран рентгенозахисний; та інше медичне обладнання).

Після внесення змін загалом **витрати** установи плануються в сумі **60 005,701 тис. грн.**

Планова кількість штатних посад по КНП Солоницівської селищної ради «Медичний центр «Здоров'я+» Харківського району» на 2025 рік становить 231,25 одиниць, в т. ч.: лікарі – 71,0 шт. од.; середній медперсонал – 77,5 шт. од.; молодший медперсонал – 27,5 шт. од.; інший персонал – 31,0 шт. од.; спеціалісти немедики – 24,25 шт. од. Основну частину загальних витрат підприємства складають витрати, пов'язані з оплатою заробітної плати та нарахування на неї і становлять **64,2%** від усіх витрат підприємства.

Виконання плану 2025 року в значній мірі залежить від фінансування запланованих показників.

Генеральний директор


(підпис)

Вячеслав СКОРОМНИЙ



**СОЛОНЦІВСЬКА СЕЛИЩНА РАДА
ХАРКІВСЬКОГО РАЙОНУ ХАРКІВСЬКОЇ ОБЛАСТІ
РІШЕННЯ**

СХХ СЕСІЇ

VIII СКЛИКАННЯ

19 березня 2026 року

№ 11

Про затвердження звіту про виконання фінансового плану комунального некомерційного підприємства Солоницівської селищної ради «Медичний центр «Здоров'я+» Харківського району» за 2025 рік

Розглянувши лист генерального директора комунального некомерційного підприємства Солоницівської селищної ради «Медичний центр «Здоров'я+» Харківського району» Ольги БРЕХУНЧЕНКО № 103 від 24.02.2026 року (вх. № 02-21/995 від 24.02.2026 року), службову записку начальника відділу соціальних гарантій та охорони здоров'я Ольги БАЛЄВОЇ № 02-17/306 від 24.02.2026 року, керуючись ст. ст. 26, 59 Закону України «Про місцеве самоврядування в Україні», враховуючи рекомендації постійної комісії селищної ради з питань фінансів, бюджету, планування соціально-економічного розвитку, інвестицій та міжнародного співробітництва, селищна рада

ВИРІШИЛА:

1. Затвердити звіт про виконання фінансового плану комунального некомерційного підприємства Солоницівської селищної ради «Медичний центр «Здоров'я+» Харківського району» за 2025 рік (додатки 1 і 2 додаються).
2. Контроль за виконанням рішення покласти на постійну комісію селищної ради з питань фінансів, бюджету, планування соціально-економічного розвитку, інвестицій та міжнародного співробітництва (С. ЦИМБАЛ).

Селищний голова

Андрій ЛИТВИНОВ

Назва підприємства	Коди
Комунальне некомерційне підприємство Солоницької селищної ради «Медичний центр «Здоров'я+» Харківського району»	за ЄДРПОУ 44258844
Організаційно-правова форма	за КОПФГ 430
Територія	за КОАТУУ
Орган державного управління	за СПОДУ
Галузь	за ЗКГНГ
Вид економічної діяльності	за КВЕД 86.10
Одиниця виміру	Стандарти звітності П(с)БОУ тис.грн
Форма власності	Стандарти звітності МСФЗ Комунальна
Середньооблікова кількість штатних працівників 157 осіб	
Місцезнаходження Харківська область, Харківський район, селище Солоницька, вул. Енергетична, 4 В	
Телефон (063) 16-14-135	
Прізвище та ініціали керівника Брехунченко О.В.	

**ЗВІТ
ПРО ВИКОНАННЯ ФІНАНСОВОГО ПЛАНУ ПІДПРИЄМСТВА
за 2025 рік
(квартал, рік)**

Найменування показника	2	Наростаючим підсумком з початку року			Звітний період (квартал, рік)		
		ФАКТ	ПЛАН	ФАКТ	план	факт	відхилення, +/-
		минулий рік	поточний рік	поточний рік	6	7	8
1	3	4	5	6	7	8	
I. Формування фінансових результатів							
Доходи	1000	59336,947	60643,801	62709,110	60643,801	62709,110	2065,309
Дохід (виручка) від реалізації продукції (товарів, робіт, послуг)	1010	41370,909	47679,762	48662,284	47679,762	48662,284	982,522
дохід за програмою медичних гарантій від НЗСУ	1011	40304,25	46479,762	46896,031	46479,762	46896,031	416,269
дохід від надання платних медичних послуг	1012	1066,659	1200,000	1766,253	1200,000	1766,253	566,253
Інші доходи від операційної діяльності, у тому числі:	1020	3135,824	39,470	3436,034	39,470	3436,034	3396,564
дохід від операційної оренди активів	1021	14,277	20,000	18,79	20,000	18,79	-1,21
сума нарахованих банком відсотків на залишок коштів на поточному рахунку	1022	70,694	19,470	22,000	19,470	22,000	2,530
цільовий інший операційний дохід від благодійних надходжень	1023	3050,853	0,000	3295,084	0,000	3295,084	3295,084
інший операційний дохід від компенсацій за комунальні платежі від орендаря	1024	0,000	0,000	100,160	0,000	100,160	100,160
Надходження з місцевого бюджету за цільовими програмами, у тому числі:	1030	14261,911	12324,569	8827,923	12324,569	8827,923	-3496,646
підтримка системи охорони здоров'я на 2025 рік	1031	14261,911	12324,569	8827,923	12324,569	8827,923	-3496,646

	2	3	4	5	6	7	8
Інший неопераційний дохід (амортизація)	1040	568,303	600,000	1782,869	600,000	1782,869	1182,869
Витрати	1100	55337,000	56096,999	58414,547	56096,999	58414,547	2317,548
Заробітна плата	1101	31875,059	31625,491	34102,532	31625,491	34102,532	2477,041
Нарахування на оплату праці	1102	6816,274	6900,242	7263,839	6900,242	7263,839	363,597
Предмети, матеріали, обладнання та інвентар	1103	1830,745	1804,955	2075,040	1804,955	2075,040	270,085
Медикаменти, перев'язувальні матеріали та товари медичного призначення	1104	6327,806	2958,084	3167,811	2958,084	3167,811	209,727
Продукти харчування	1105	73,280	400,000	309,294	400,000	309,294	-90,706
Оплата послуг (крім комунальних)	1106	1152,898	2390,980	2639,167	2390,980	2639,167	248,187
Витрати на охорону праці та навчання працівників	1107	0,000	40,000	1,740	40,000	1,740	-38,26
Інші виплати населенню	1108	1969,776	2194,200	2557,760	2194,200	2557,760	363,56
Інші поточні видатки	1109	1292,300	246,551	813,761	246,551	813,761	567,21
Витрати на комунальні послуги та енергоносії, у тому числі:	1110	3419,455	6308,496	3477,900	6308,496	3477,900	-2830,596
<i>витрати на теплову енергію</i>	1111	758,606	2290,525	977,404	2290,525	977,404	-1313,121
<i>витрати на водопостачання та водовідведення</i>	1112	84,267	130,352	141,459	130,352	141,459	11,107
<i>витрати на електроенергію</i>	1113	951,665	1822,930	1320,327	1822,930	1320,327	-502,603
<i>витрати на природний газ</i>	1114	799,872	1933,131	734,926	1933,131	734,926	-1198,205
<i>витрати на викачку нечистот та вивіз побутових відходів та інших комунальних послуг</i>	1115	193,324	131,558	109,554	131,558	109,554	-22,004
<i>інші поточні видатки</i>	1116	631,721	0,000	194,230	0,000	194,230	194,23
Амортизація	1120	579,407	1228,000	2005,703	1228,000	2005,703	777,703
Фінансовий результат	1200	3999,947	4546,802	4294,563	4546,802	4294,563	-252,239

		4	5	6	7	8
II. Сплата податків, зборів та інших обов'язкових платежів						
Сплата ПДФО	2010	5746,381	5692,588	6138,538	5692,588	6138,538
Сплата військового збору	2020	579,508	1581,275	1703,762	1581,275	1703,762
Сплата ЄСВ	2030	6807,407	6957,608	7204,648	6957,608	7204,648
Податок на землю	2040	0,000	252,280	252,280	252,280	252,280
Податок на додану вартість	2050	20,785	38,100	23,708	38,100	23,708
Усього виплат на користь держави	2100	13154,081	14521,851	15322,936	14521,851	15322,936
III. Капітальні інвестиції						
Капітальні інвестиції, в т.ч.:	3000	5158,667	3908,702	1379,072	3908,702	1379,072
придбання основних засобів	3010	2589,179	3908,702	1170,679	3908,702	1170,679
модернізація, модифікація (добудова, дообладнання, реконструкція) основних засобів	3020	0,000	0,000	208,393	0,000	208,393
капітальний ремонт	3030	2569,488	0,000	0,000	0,000	0,000
IV. Коефіцієнтний аналіз						
Рентабельність діяльності (фінансовий результат, рядок 1200 / доходи рядок 1000)	4010	0,067	0,075	0,068	0,075	0,068
Рентабельність активів (фінансовий результат, рядок 1200 / активи рядок 5200)	4020	0,095	0,089	0,084	0,089	0,084
Рентабельність власного капіталу (фінансовий результат, рядок 1200 / власний капітал, рядок 5400)	4030	0,113	0,115	0,113	0,115	0,113
Коефіцієнт фінансової стійкості (власний капітал, рядок 5400 / усього зобов'язання і забезпечення, рядок 5300)	4040	5,102	3,398	2,885	3,398	2,885
Коефіцієнт зносу основних засобів (знос, рядок 5040 / первісна вартість основних засобів, рядок 5030)	4050	0,122	0,124	0,124	0,124	0,124
V. Звіт про фінансовий стан						
Необоротні активи	5000	36321,900	40892,200	40892,200	40892,200	40892,200
						0,000

1	2	3	4	5	6	7	8
Незавершені капітальні інвестиції	5010	636,200	636,200	636,200	636,200	636,200	0,000
Основні засоби	5020	35685,700	40256,000	40256,000	40256,000	40256,000	0,000
первісна вартість	5030	40656,600	45971,000	45971,000	45971,000	45971,000	0,000
знос	5040	4970,900	5715,000	5715,000	5715,000	5715,000	0,000
Оборотні активи	5100	5922,500	10399,500	10399,500	10399,500	10399,500	0,000
запаси	5110	3698,500	4707,000	4707,000	4707,000	4707,000	0,000
гроші та їх еквіваленти	5120	2224,000	5692,500	5692,500	5692,500	5692,500	0,000
Усього активи	5200	42244,400	51291,700	51291,700	51291,700	51291,700	0,000
Усього зобов'язання і забезпечення	5300	6922,800	11663,000	13204,100	11663,000	13204,100	1541,100
Довгострокові зобов'язання та забезпечення	5310	636,200	797,900	797,900	797,900	797,900	0,000
Поточні зобов'язання та забезпечення	5320	6286,600	10865,100	12406,200	10865,100	12406,200	1541,100
товари, роботи, послуги	5321	272,200	498,200	498,200	498,200	498,200	0,000
розрахунками зі страхування	5321	0,000	0,000	520,500	0,000	520,500	520,500
доходи майбутніх періодів	5322	6014,400	10366,900	10366,900	10366,900	10366,900	0,000
інші поточні зобов'язання	5322	0,000	0,000	1020,600	0,000	1020,600	1020,600
Власний капітал	5400	35321,600	39628,700	38087,600	39628,700	38087,600	-1541,100

VI. Дані про персонал та оплату праці

Середня кількість працівників (осіб), яким нараховано заробітну плату у звітному періоді, у тому числі	6010	161	164	157	164	157	164	157	164	157	164	157	-7
керівники	6011	1	1	1	1	1	1	1	1	1	1	1	0
керівники структурних підрозділів	6012	6	5	5	5	5	5	5	5	5	5	5	0
лікарі (крім інтернів)	6013	37	40	40	40	40	40	40	40	40	40	40	0
лікарі-інтерни	6014	0	0	0	0	0	0	0	0	0	0	0	0
середній медичний персонал	6015	57	57	57	56	57	57	56	57	56	57	56	-1
молодший медичний персонал	6016	21	20	20	21	20	20	21	20	21	20	21	1
інші працівники	6017	39	41	41	34	41	41	34	41	41	41	34	-7
Витрати на оплату праці без нараховань, тис. грн.	6020	31875,059	31625,491	31625,491	34102,532	31625,491	34102,532	34102,532	31625,491	34102,532	31625,491	34102,532	2477,041
керівники	6021	938,199	900,854	900,854	1003,762	900,854	900,854	1003,762	900,854	1003,762	900,854	1003,762	102,908
керівники структурних підрозділів	6022	2065,374	2049,203	2049,203	2209,705	2049,203	2049,203	2209,705	2049,203	2209,705	2049,203	2209,705	160,502
лікарі (крім інтернів)	6023	10528,018	10475,588	10475,588	11263,73	10475,588	10475,588	11263,73	10475,588	11263,73	10475,588	11263,73	788,142

1	2	3	4	5	6	7	8
лікарі-інтерни	6024	0,000	0	0	0	0	0
середній медичний персонал	6025	10783,696	10699,264	11537,275	10699,264	11537,275	838,011
молодший медичний персонал	6026	2468,127	2448,803	2640,603	2448,803	2640,603	191,8
інші працівники	6027	5091,645	5051,779	5447,457	5051,779	5447,457	395,678
Середньомісячна заробітна плата одного працівника у звітному періоді, тис. грн.	6030	16,498	16,070	18,101	16,070	18,101	2,031
керівники	6031	78,183	75,071	83,647	75,071	83,647	8,576
керівники структурних підрозділів	6032	28,686	34,153	36,828	34,153	36,828	2,675
лікарі (крім інтернів)	6033	23,712	21,824	23,466	21,824	23,466	1,642
лікарі-інтерни	6034	0,000	0,000	0,000	0,000	0,000	0,000
середній медичний персонал	6035	15,766	15,642	17,169	15,642	17,169	1,526
молодший медичний персонал	6036	9,794	10,203	10,479	10,203	10,479	0,275
інші працівники	6037	10,880	10,268	13,352	10,268	13,352	3,084
Заборгованість перед працівниками за заробітною платою		0	0	0	0	0	0

Генеральний директор

(посада)



(підпис)

Ольга БРЕХУНЧЕНКО

Власне ім'я ПРІЗВИЩЕ

Додаток 2
до рішення СХХ
сесії Солоницівської
селищної ради VIII
скликання від
19.03.2026 р. № 11

ПОЯСНЮВАЛЬНА ЗАПИСКА
до звіту про виконання фінансового плану
Комунального некомерційного підприємства Солоницівської селищної
ради «Медичний центр «Здоров'я+» Харківського району»
за 2025 рік

1. ЗАГАЛЬНІ ВІДОМОСТІ.

Комунальне некомерційне підприємство Солоницівської селищної ради «Медичний центр «Здоров'я+» Харківського району», (далі – Підприємство) є неприбутковим підприємством, здійснює господарську некомерційну діяльність, спрямовану на збереження та зміцнення здоров'я населення та досягнення інших соціальних результатів без мети одержання прибутку.

Підприємство в 2025 році здійснювало фінансово-господарську діяльність відповідно до затвердженого фінансового плану, вимог чинного законодавства України та умов договору з Національною службою здоров'я України (далі – НСЗУ). Головним завданням фінансового плану є забезпечення фінансової стійкості, раціонального використання коштів.

2. ДОХІДНА ТА ВИТРАТНА ЧАСТИНИ ФІНАНСОВОГО ПЛАНУ В 2025 РОЦІ.

У 2025 році загальний обсяг доходів склав 62 709,110 тис. грн, що більше на 3,4% планових показників. Понад план надійшло 2 065,309 тис. грн.

Водночас збільшилися надходження від Національної служби здоров'я України порівняно з планом на 416,269 тис. грн та спостерігається зростання доходів від надання послуг з медичного обслуговування населення за плату від юридичних і фізичних осіб на 566,253 тис. грн

Відхилення від планових показників зумовлені збільшенням обсягів наданих медичних послуг.

Інші доходи від операційної діяльності в 2025 році склали 3 436,034 тис. грн. (оренда активів, благодійні надходження, дохід від компенсацій за комунальні послуги від орендарів та ін.).

Фінансування з місцевого бюджету згідно програми підтримки системи охорони здоров'я склало 8 827,923 тис. грн.

В порівнянні з 2024 роком надходження підприємства збільшилися на 3372,163 тис. грн (або на 5,7%).

Витрати за 2025 рік склали 58 414,547 тис. грн, що відповідно на 4,1% більше, ніж було заплановано.

Основну частку всіх витрат складають витрати на **оплату праці та нарахування** на заробітну плату (71% усіх витрат). Фінансовим планом витрати на виплату заробітної плати з нарахуваннями планувалися в сумі 38525,733 тис. грн, фактично вони склали 41 366,371 тис. грн, що становить на 7,4% більше від плану.

На виплату заробітної плати витрачено коштів НСЗУ в сумі 39164,420 тис. грн, кошти місцевого бюджету – 2201,951 тис. грн.

Кількість фактично зайнятих посад на підприємстві в 2025 році склала 159,75 штатних одиниць, в т. ч.: лікарі – 37,0 шт. од.; середній медперсонал – 61,0 шт. од.; молодший медперсонал – 23,0 шт. од.; інший персонал – 25,5 шт. од.; спеціалісти немедики – 13,25 шт. од.

Середня заробітна плата за 2025 рік склала 18 101 грн, в тому числі лікарів – 23 466 грн, середнього медперсоналу – 17 169 грн, молодшого медперсоналу – 10 479 грн, іншого персоналу – 13 352 грн.

Матеріальні затрати за 2025 рік склали 5 552,145 тис. грн, у т. ч.:

- 2 075,040 тис. грн - на предмети, матеріали, обладнання та інвентар;

- 3 167,811 тис. грн – на медикаменти, перев'язувальні матеріали та товари медичного призначення;

- 309,293 тис. грн – на продукти харчування.

Витрати здійснювались відповідно до виробничих потреб підприємства. Їх обсяг залежав від фактичних обсягів наданих послуг.

Інші операційні витрати склали 9 490,328 тис. грн, в т. ч.:

- 2 639,167 тис. грн – оплата послуг (крім комунальних);

- 1,740 тис. грн – витрати на охорону праці та навчання працівників;

- 2 557,760 тис. грн – інші виплати населенню (відшкодування пільгових рецептів);

- 813,761 тис. грн – інші поточні видатки;

- 3 477,900 тис. грн – витрати на комунальні послуги.

Амортизація – 2005,703 тис. грн.

Загалом витрати підприємства здійснювались в межах затвердженого фінансового плану та були спрямовані на забезпечення стабільної роботи підприємства і виконання його основних функцій.

За підсумками 2025 року підприємством отримано **фінансовий результат (прибуток)** в розмірі – 4294,563 тис. грн

Отриманий фінансовий результат (прибуток) дозволив спрямувати кошти на розвиток підприємства, зокрема на придбання основних засобів та здійснення капітальних інвестицій з метою забезпечення безперервної діяльності та покращення якості медичних послуг.

За кошти НСЗУ та було придбано:

- Екран рентгенозахисний віконний – 97,200 тис. грн;

- Стерилізатор паровий – 237,000 тис. грн;

- Стоматологічна установка – 259,000 тис. грн;


- Комплекс реографічний комп'ютерний – 255,000 тис. грн;
- Підйомник пересувний з електричним приводом – 82,390 тис. грн;
- Вимірювач артеріального тиску (Холтер АТ) – 52,800 тис. грн;
- Насос для ентерального харчування (система для введення ентерального харчування насосом) – 43,000 тис. грн.

За рахунок коштів, отриманих від надання платних послуг були придбані двері рентгенозахисні для рентгенологічного кабінету на загальну суму 99,890 тис. грн.

За кошти місцевого бюджету було проведено розробку проектно-кошторисної документації та експертизу реконструкції систем газопостачання будівель амбулаторії в с-щі Пересічне та фельдшерського пункту в с-щі Григорівка на суму 208,393 тис. грн.

Решту коштів планується використати на покриття непередбачуваних витрат.

Генеральний директор



(підпис)

Ольга БРЕХУНЧЕНКО

Додаток 1
до Національного положення (стандарту)
бухгалтерського обліку 25 "Спрощена фінансова
звітність"
(пункт 4 розділу I)

ДОКУМЕНТ ПРИЙНЯТО

Фінансова звітність малого підприємства

Підприємство **КНП "МЦ-Солоницівка"** Дата(рік,місяць,число) за ЄДРПОУ
Територія **ХАРКІВСЬКА** за КАТОТТГ І за КОПФГ
Організаційно-правова форма господарювання **430** за КВЕД
Вид економічної діяльності **Діяльність лікарняних закладів** за КВЕД
Середня кількість працівників, осіб **159**
Одиниця виміру: **тис. грн. з одним десятковим знаком**
Адреса, телефон **вулиця Енергетична, буд. 4 В, с-ще СОЛОНІЦІВКА, ХАРКІВСЬКИЙ РАЙОН, ХАРКІВСЬКА обл., 62370, Україна** 0

Коди		
2026	01	01
44258844		
UA63120250010071938		
150		
86.10		

1.Баланс на 31 грудня 2025 р.

Форма № 1-м Код за ДКУД 1801006

Актив	Код рядка	На початок звітного року	На кінець звітного періоду
1	2	3	4
I. Необоротні активи			
Нематеріальні активи	1000	-	-
Первісна вартість	1001	-	-
Накопичена амортизація	1002	(-)	(-)
Незавершені капітальні інвестиції	1005	636,2	636,2
Основні засоби :	1010	35 685,7	40 256,0
первісна вартість	1011	40 656,6	45 971,0
знос	1012	(4 970,9)	(5 715,0)
Довгострокові біологічні активи	1020	-	-
Довгострокові фінансові інвестиції	1030	-	-
Інші необоротні активи	1090	-	-
Усього за розділом I	1095	36 321,9	40 892,2
II. Оборотні активи			
Запаси :	1100	3 698,5	4 707,0
у тому числі готова продукція	1103	-	-
Поточні біологічні активи	1110	-	-
Дебіторська заборгованість за продукцію, товари, роботи, послуги	1125	-	-
Дебіторська заборгованість за розрахунками з бюджетом	1135	-	-
у тому числі з податку на прибуток	1136	-	-
Інша поточна дебіторська заборгованість	1155	-	-
Поточні фінансові інвестиції	1160	-	-
Гроші та їх еквіваленти	1165	2 224,0	5 692,5
Витрати майбутніх періодів	1170	-	-
Інші оборотні активи	1190	-	-
Усього за розділом II	1195	5 922,5	10 399,5
III. Необоротні активи, утримувані для продажу, та групи вибуття	1200	-	-
Баланс	1300	42 244,4	51 291,7

Пасив	Код рядка	На початок звітного року	На кінець звітного періоду
1	2	3	4
I. Власний капітал			
Зареєстрований (пайовий) капітал	1400	3 000,0	2 369,3
Додатковий капітал	1410	28 321,7	27 423,7
Резервний капітал	1415	-	-
Нерозподілений прибуток (непокритий збиток)	1420	3 999,9	8 294,6
Неоплачений капітал	1425	(-)	(-)
Усього за розділом I	1495	35 321,6	38 087,6
II. Довгострокові зобов'язання, цільове фінансування та забезпечення			
III. Поточні зобов'язання			
Короткострокові кредити банків	1600	-	-
Поточна кредиторська заборгованість за:			
довгостроковими зобов'язаннями	1610	-	-
товари, роботи, послуги	1615	272,2	498,2
розрахунками з бюджетом	1620	-	-
у тому числі з податку на прибуток	1621	-	-
розрахунками зі страхування	1625	-	520,5
розрахунками з оплати праці	1630	-	-
Доходи майбутніх періодів	1665	6 014,4	10 366,9
Інші поточні зобов'язання	1690	-	1 020,6
Усього за розділом III	1695	6 286,6	12 406,2
IV. Зобов'язання, пов'язані з необоротними активами, утримуваними для продажу, та групами вибуття	1700	-	-
Баланс	1900	42 244,4	51 291,7

2. Звіт про фінансові результати
за Рік 2025 р.

Форма № 2-м Код за ДКУД 1801007

Стаття	Код рядка	За звітний період	За аналогічний період попереднього року
1	2	3	4
Чистий дохід від реалізації продукції (товарів, робіт, послуг)	2000	48 662,3	41 370,9
Інші операційні доходи	2120	12 264,0	17 397,7
Інші доходи	2240	1 782,8	568,3
Разом доходи (2000 + 2120 + 2240)	2280	62 709,1	59 336,9
Собівартість реалізованої продукції (товарів, робіт, послуг)	2050	(58 414,5)	(55 337,0)
Інші операційні витрати	2180	(-)	(-)
Інші витрати	2270	(-)	(-)
Разом витрати (2050 + 2180 + 2270)	2285	(58 414,5)	(55 337,0)
Фінансовий результат до оподаткування (2280 – 2285)	2290	4 294,6	3 999,9
Податок на прибуток	2300	(-)	(-)
Чистий прибуток (збиток) (2290 – 2300)	2350	4 294,6	3 999,9

*ЕП Брехунченко
Ольга
Володимирівна
ЕП Бих Ольга
Василівна*

БРЕХУНЧЕНКО ОЛЬГА ВОЛОДИМИРІВНА

(ініціали, прізвище)

БИХ ОЛЬГА ВАСИЛІВНА

(ініціали, прізвище)

Керівник _____

(підпис)

Головний бухгалтер _____

(підпис)



¹ Кодифікатор адміністративно-територіальних одиниць та територій територіальних громад

Квитанція

Користувач: Admin
Ім'я файлу: 630120044258844S011001410000130122025.XML
Підписи: Печатка Державна податкова служба України. "ОТРИМАНО" 43005393
"Шлюз захисту" Шлюз Держстат 37507880

Текст:

Квитанція №2
Підприємство: 44258844 КНП "МЦ-Солоницівка"
Звіт: 1-м, 2-м. Фінансова звітність малого підприємства
За період: Рік, 2025 р.
Звіт доставлено до Системи електронного звітування органів державної статистики України 19.02.2026 у 11:58:31
Реєстраційний номер звіту: 9003563779 (630120044258844S011001410000130122025.XML)
Звіт відповідає формату, визначеному Держстатом України.
Кваліфіковані електронні підписи перевірено.
Звіт прийнято для подальшої обробки. У випадку виявлення помилок при здійсненні обробки даних звіту в органах державної статистики та (або) необхідності надання уточнень Вам буде повідомлено додатково.

Відправник: Система електронного звітування органів державної статистики України

Відмітка про одержання
(штамп контролюючого органу, до якого подається
Звіт про використання доходів (прибутків)
неприбуткової організації)
-
-

ЗАТВЕРДЖЕНО
Наказ Міністерства фінансів України
17.06.2016 року № 553

(у редакції наказу Міністерства
фінансів України
28.04.2017 № 469)

ДОКУМЕНТ ПРИЙНЯТО

1	ЗВІТ про використання доходів (прибутків) неприбуткової організації	X	Звітний
		-	Звітний новий
		-	Уточнюючий

2	Звітний (податковий) період 2025 року	<input type="text"/> <input type="text"/> Місяць ¹	<input checked="" type="checkbox"/> Рік
---	--	---	---

3	Звітний (податковий) період, що уточнюється - року	<input type="text"/> <input type="text"/> Місяць ¹	<input type="checkbox"/> Рік
---	---	---	------------------------------

4	Неприбуткова установа (організація): КНП "МЦ-Солоницівка" (повне найменування згідно з реєстраційними документами)		
---	---	--	--

5	Код за ЄДРПОУ ³	44258844	8	6	.	1	0
---	----------------------------	----------	---	---	---	---	---

6	Податкова адреса: вулиця Енергетична, буд. 4 В, с-ще СОЛОНИЦІВКА, ХАРКІВСЬКИЙ РАЙОН, ХАРКІВСЬКА обл., 62370, Україна	Поштовий індекс	6	2	3	7	0
		Телефон	-				
		Мобільний телефон	-				
		Факс	-				

7	Рішення про включення неприбуткової організації до Реєстру неприбуткових установ та організацій: дата 19.08.2021 № 2120114600039		
---	---	--	--

8	Ознака неприбутковості організації	0	0	4	8
---	------------------------------------	---	---	---	---

9	ГОЛОВНЕ УПРАВЛІННЯ ДПС У ХАРКІВСЬКІЙ ОБЛАСТІ, ДЕРГАЧІВСЬКА ДПІ(ДЕРГАЧІВСЬКИЙ РАЙОН) (найменування контролюючого органу, до якого подається Звіт про використання доходів (прибутків) неприбуткової організації)		
---	---	--	--

(грн)

Показники	Код рядка	Сума
1	2	3
Частина I		
Доходи неприбуткової організації (сума рядків 1.1 – 1.11)	1	64 284 383
фактично одержане фінансування бюджетної установи (організації) за загальним фондом	1.1	-
залишки коштів бюджетної установи (організації) на спеціальних рахунках, що перейшли з попереднього року	1.2	-
доходи, одержані бюджетною установою (організацією), що зараховані на рахунки спеціального фонду цієї установи (організації) згідно із затвердженим у встановленому порядку кошторисом	1.3	-
дотації (субсидії), фінансування, отримані з державного або місцевого бюджетів, державних цільових фондів або у межах технічної допомоги	1.4	8 827 923
вартість активів (коштів або майна), вартість товарів (робіт, послуг), отриманих для реалізації мети (цілей, завдань) та напрямів діяльності, визначених установчими документами, та/або для здійснення неприбуткової (добродійної) діяльності, передбаченої законом для релігійних організацій	1.5	48 662 284
надходження у вигляді безповоротної фінансової допомоги, добровільних пожертвувань, милосердя тощо, у тому числі:	1.6	6 546 476
благодійна допомога	1.6.1	6 546 476
гуманітарна допомога	1.6.2 ГД	-

суми коштів або вартості спеціальних засобів індивідуального захисту (каска, бронезилетів, виготовлених відповідно до військових стандартів), технічних засобів спостереження, лікарських засобів та медичних виробів, засобів особистої гігієни, продуктів харчування, предметів речового забезпечення, а також інших товарів, виконаних робіт, наданих послуг за переліком, що визначається Кабінетом Міністрів України, які добровільно перераховані (передані) Збройним Силам України, Національній гвардії України, Службі безпеки України, Службі зовнішньої розвідки України, Державній прикордонній службі України, Міністерству внутрішніх справ України, Управлінню державної охорони України, Державній службі спеціального зв'язку та захисту інформації України, іншим утвореним відповідно до законів України військовим формуванням, їх з'єднанням, військовим частинам, підрозділам, установам або організаціям, що утримуються за рахунок коштів державного бюджету, для потреб забезпечення проведення антитерористичної операції	1.6.3	-
разові, періодичні, цільові внески та відрахування засновників і членів	1.7	-
сума коштів, які надходять до пенсійних фондів у вигляді внесків на недержавне пенсійне забезпечення	1.8	-
пасивні доходи	1.9	-
вартість активів, отриманих у разі припинення юридичної особи (у результаті її ліквідації, злиття, поділу, приєднання або перетворення)	1.10	-
інші доходи	1.11	247 700
Видатки (витрати) неприбуткової організації (сума рядків 2.1 – 2.6)	2	60 838 042
сума видатків (витрат) бюджетної установи (організації) за загальним фондом відповідно до затверджених в установленому порядку кошторисів	2.1	-
сума видатків (витрат) бюджетної установи (організації) за спеціальним фондом відповідно до затверджених в установленому порядку кошторисів	2.2	-
вартість активів (коштів або майна), вартість товарів (робіт, послуг), використаних (переданих) для фінансування видатків на утримання неприбуткової організації, реалізації мети (цілей, завдань) та напрямів діяльності, визначених її установчими документами, та/або для здійснення неприбуткової (добродійної) діяльності, передбаченої законом для релігійних організацій	2.3	45 463 643
безповоротна фінансова допомога, добровільні пожертвування, милосердя тощо, у тому числі:	2.4	6 546 476
благодійна допомога	2.4.1	6 546 476
гуманітарна допомога	2.4.2 ГД	-
суми коштів або вартості спеціальних засобів індивідуального захисту (каска, бронезилетів, виготовлених відповідно до військових стандартів), технічних засобів спостереження, лікарських засобів та медичних виробів, засобів особистої гігієни, продуктів харчування, предметів речового забезпечення, а також інших товарів, виконаних робіт, наданих послуг за переліком, що визначається Кабінетом Міністрів України, які добровільно перераховані (передані) Збройним Силам України, Національній гвардії України, Службі безпеки України, Службі зовнішньої розвідки України, Державній прикордонній службі України, Міністерству внутрішніх справ України, Управлінню державної охорони України, Державній службі спеціального зв'язку та захисту інформації України, іншим утвореним відповідно до законів України військовим формуванням, їх з'єднанням, військовим частинам, підрозділам, установам або організаціям, що утримуються за рахунок коштів державного бюджету, для потреб забезпечення проведення антитерористичної операції	2.4.3	-
вартість активів, переданих іншим неприбутковим організаціям або зарахованих до бюджету в результаті ліквідації (злиття, поділу, приєднання або перетворення)	2.5	-
інші видатки (витрати)	2.6	8 827 923
Частина II		
Сума операції (операцій) нецільового використання активів, у тому числі:	3	-
гуманітарна допомога	3.1 ГД	-
вартість активів (коштів або майна), вартість товарів (робіт, послуг), які використані на цілі інші, ніж фінансування видатків на утримання неприбуткової організації, реалізації мети (цілей, завдань) та напрямів діяльності, визначених установчими документами, та/або для здійснення неприбуткової (добродійної) діяльності, передбаченої законом для релігійних організацій	3.2	-
Доходи (прибутки) або їх частини, що розподілені серед засновників (учасників), членів неприбуткової організації, працівників (крім оплати їхньої праці, нарахування єдиного соціального внеску), членів органів управління та інших пов'язаних з ними осіб	4	-
Об'єкт оподаткування (рядок 3 + рядок 4)	5	-
Податкове зобов'язання з податку на прибуток підприємств (рядок 5 x 18,00 ² /100)	6	-

Виправлення помилок³

Збільшення (зменшення) податкового зобов'язання звітного (податкового) періоду, що уточнюється (позитивне (від'ємне) значення (рядок 6 - рядок 6 Звіту про використання доходів (прибутків) неприбуткової організації, який уточнюється)), або рядок 7 таблиці 2 додатка ВП до рядків 7-9 Звіту про використання доходів (прибутків) неприбуткової організації (+, -)	7	-
Сума штрафу (5 %) при відображенні недоплати у складі Звіту про використання доходів (прибутків) неприбуткової організації, який подається за звітний (податковий) період, що настає за періодом, у якому виявлено факт заниження податкового зобов'язання (рядок 8 таблиці 2 додатка ВП до рядків 7-9 Звіту про використання доходів (прибутків) неприбуткової організації)	8	-
Пеня, нарахована на виконання вимог підпункту 129.1.3 пункту 129.1 статті 129 глави 12 розділу II Податкового кодексу України, або рядок 9 таблиці 2 додатка ВП до рядків 7-9 Звіту про використання доходів (прибутків) неприбуткової організації	9	-
Сума штрафу (3 %) при відображенні недоплати в уточнюючому Звіті про використання доходів (прибутків) неприбуткової організації (рядок 7 x 3 %)	10	-

Наявність додатків ⁴	ГД ⁵	ВП	ФЗ ⁶
	-	-	-

Наявність поданих до Звіту про використання доходів (прибутків) неприбуткової організації додатків – форм фінансової звітності ⁶	Баланс (Звіт про фінансовий стан)	Звіт про фінансові результати (Звіт про сукупний дохід)	Звіт про рух грошових коштів	Звіт про власний капітал	Примітки до річної фінансової звітності	Фінансовий звіт суб'єкта малого підприємництва		Спрощений фінансовий звіт суб'єкта малого підприємництва		Звіт про результати фінансової діяльності ⁷
						Баланс	Звіт про фінансові результати	Баланс	Звіт про фінансові результати	
	-	-	-	-	-	-	-	-	-	-

Доповнення до Звіту про використання доходів (прибутків) неприбуткової організації (заповнюється і подається відповідно до пункту 46.4 статті 46 глави 2 розділу II Податкового кодексу України)		Наявність доповнення ⁸
№ з/п	Зміст доповнення	-
1	-	-

Інформація, наведена у Звіті про використання доходів (прибутків) неприбуткової організації та додатках до нього, є достовірною.

Дата подання

1	9	.	0	1	.	2	0	2	6
---	---	---	---	---	---	---	---	---	---

Керівник (уповноважена особа)

3	1	0	2	4	0	6	1	2	5
---	---	---	---	---	---	---	---	---	---

(реєстраційний номер облікової картки платника податків або серія (за наявності) та номер паспорта⁹)

ЕП Брехунченко

Ольга

Володимирівна

Брехунченко Ольга Володимирівна

(ініціали та прізвище)

КНП "ІН-Соломишівка"

**Електронна
вечатка
44238844**

Головний бухгалтер (особа, відповідальна за ведення бухгалтерського обліку)

3	0	1	9	7	0	9	8	0	1
---	---	---	---	---	---	---	---	---	---

(реєстраційний номер облікової картки платника податків або серія (за наявності) та номер паспорта⁹)

ЕП Бих Ольга

Василівна

(підпис)

Бих Ольга Василівна

(ініціали та прізвище)

¹ Зазначається номер календарного місяця, в якому порушено вимоги пункту 133.4 статті 133 розділу III Податкового кодексу України та нараховане податкове зобов'язання з податку на прибуток підприємств. Звіт про використання доходів (прибутків) неприбуткової організації складається за період з початку року (або з початку визнання організації неприбутковою в установленому порядку, якщо таке визнання відбулося пізніше) по останній день місяця, в якому вчинено таке порушення.

² Зазначається базова (основна) ставка податку на прибуток у відсотках, яка встановлена пунктом 136.1 статті 136 розділу III Податкового кодексу України.

³ Заповнюється у разі самостійного виправлення помилки(ок) шляхом уточнення показників Звіту про використання доходів (прибутків) неприбуткової організації відповідно до статті 50 глави 2 розділу II Податкового кодексу України.

⁴ У відповідних клітинках проставляється позначка «+».

⁵ Заповнюється у разі здійснення операцій з гуманітарною допомогою.

⁶ Подається відповідно до пункту 46.2 статті 46 розділу I Податкового кодексу України разом зі Звітом про використання доходів (прибутків) неприбуткової організації. Фінансова звітність є додатком до Звіту про використання доходів (прибутків) неприбуткової організації та його невід'ємною частиною.

⁷ Заповнюється бюджетними установами (організаціями).

⁸ Заповнюється у разі подання разом зі Звітом про використання доходів (прибутків) неприбуткової організації доповнення.

⁹ Серія (за наявності) та номер паспорта зазначаються для фізичних осіб, які мають відмітку у паспорті про право здійснювати будь-які платежі за серією та номером паспорта.

Ця частина Звіту про використання доходів (прибутків) неприбуткової організації заповнюється посадовими (службовими) особами контролюючого органу, до якого подається Звіт про використання доходів (прибутків) неприбуткової організації

Відмітка про внесення даних до електронної бази податкової звітності "___" _____ 20__ року
--

(посадова (службова) особа контролюючого органу, до якого подається Звіт про використання доходів (прибутків) неприбуткової організації (підпис, ініціали, прізвище))	
За результатами камеральної перевірки Звіту про використання доходів (прибутків) неприбуткової організації (потрібне позначити)	
порушень (помилко) не виявлено	складено акт від "___" _____ 20__ року № _____
"___" _____ 20__ року	_____ (посадова (службова) особа контролюючого органу, до якого подається Звіт про використання доходів (прибутків) неприбуткової організації (підпис, ініціали, прізвище))

Квитанція

Користувач: Admin
Ім'я файлу: 20300044258844J010191110000000151220252030.XML
Підписи: Печатка Державна податкова служба України. "ОТРИМАНО" 43005393

Текст: Квитанція №2
Підприємство: 44258844 КОМУНАЛЬНЕ НЕКОМЕРЦІЙНЕ ПІДПРИЄМСТВО СОЛОНІЦІВСЬКОЇ СЕЛИЩНОЇ РАДИ "МЕДИЧНИЙ ЦЕНТР "ЗДОРОВ'Я" ХАРКІВСЬКОГО РАЙОНУ"
Документ:
J0101911 Звіт про використання доходів (прибутків) неприбуткової організації
Файл: 20300044258844J010191110000000151220252030.XML
Реєстраційний номер документа: 9433327750

За період: Рік, 2025 р.
19.01.2026 в 16:58:09

Підписи документа:- перший - печатка, 44258844 КОМУНАЛЬНЕ НЕКОМЕРЦІЙНЕ ПІДПРИЄМСТВО СОЛОНІЦІВСЬКОЇ СЕЛИЩНОЇ РАДИ "МЕДИЧНИЙ ЦЕНТР "ЗДОРОВ'Я" ХАРКІВСЬКОГО РАЙОНУ"
- другий - директор, 3102406125 Брехунченко Ольга Володимирівна
,
- третій - бухгалтер, 3019709801 Бих Ольга Василівна
Прийнято пакет.

Державна податкова служба України

ДПС інформує, що Ви можете скористатися онлайн-сервісом «Повторного (дистанційного) формування сертифікатів за електронним запитом» до завершення терміну чинності кваліфікованих сертифікатів відкритих ключів за посиланням <https://ca.tax.gov.ua/manage-certificates> .

ДПС повідомляє про функціонування "Електронного кабінету платника", скористатись яким можна за адресою cabinet.tax.gov.ua .

Додаток 1 до Порядку складання бюджетної звітності розпорядниками та одержувачами бюджетних коштів, звітності фондами загальнооб'єктового державного соціального і пенсійного страхування (пункт 1 розділу II)

Звіт
про надходження та використання коштів загального фонду
(форма N 2м)
за 2025 рік

КОДИ
44258844
UA63120250010071938
150

за ЄДРПОУ
за КАТОТТГ
за КОПФГ

Комунальне некомерційне підприємство Солоніщівської селищної ради "Медичний центр "Здоров'я" Харківського району"

Солоніщівка

Комунальне підприємство

Установа

Територія

Організаційно-правова форма господарювання

Код та назва відомчої класифікації видатків та кредитування державного бюджету -

Код та назва програмної класифікації видатків та кредитування державного бюджету -

Код та назва типової відомчої класифікації видатків та кредитування місцевих бюджетів 001 - Апарат (секретаріат) місцевої ради

Код та назва програмної класифікації видатків та кредитування місцевих бюджетів (код та назва Типової програмної класифікації видатків та кредитування місцевих бюджетів) 0112010 - Багатофункціональна стаціонарна медична допомога населенню

Періодичність: річна

Одиниця виміру: грн. коп.

Показники	КЕКВ та/або ККК	Код рядка	Затверджено на звітний рік	Затверджено на звітний період (рік)	Залишок на початок звітного року	Надійшло коштів за звітний період (рік)	Касові за звітний період (рік)	Залишок на кінець звітного періоду (року)
1	2	3	4	5	6	7	8	9
Видатки та надання кредитів - усього	X	010	5021723,00	-	-	3401656,27	3401656,27	-
у тому числі: Поточні видатки	2000	020	5021723,00	-	-	3401656,27	3401656,27	-
Оплата праці і нарахування на заробітну плату	2100	030	-	-	-	-	-	-
Оплата праці	2110	040	-	-	-	-	-	-
Заробітна плата	2111	050	-	-	-	-	-	-
Грошове забезпечення військовослужбовців	2112	060	-	-	-	-	-	-
Суддівська винагорода	2113	070	-	-	-	-	-	-
Нарахування на оплату праці	2120	080	-	-	-	-	-	-
Використання товарів і послуг	2200	090	-	-	-	-	-	-
Предмети, матеріали, обладнання та інвентар	2210	100	-	-	-	-	-	-



1	2	3	4	5	6	7	8	9
Капітальне будівництво (придбання) житла	3121	420	-	-	-	-	-	-
Капітальне будівництво (придбання) інших об'єктів	3122	430	-	-	-	-	-	-
Капітальний ремонт	3130	440	-	-	-	-	-	-
Капітальний ремонт житлового фонду (приміщень)	3131	450	-	-	-	-	-	-
Капітальний ремонт інших об'єктів	3132	460	-	-	-	-	-	-
Реконструкція та реставрація	3140	470	-	-	-	-	-	-
Реконструкція житлового фонду (приміщень)	3141	480	-	-	-	-	-	-
Реконструкція та реставрація інших об'єктів	3142	490	-	-	-	-	-	-
Реставрація пам'яток культури, історії та архітектури	3143	500	-	-	-	-	-	-
Створення державних запасів і резервів	3150	510	-	-	-	-	-	-
Придбання землі та нематеріальних активів	3160	520	-	-	-	-	-	-
Капітальні трансферти	3200	530	-	-	-	-	-	-
Капітальні трансферти підприємствам (установам, організаціям)	3210	540	-	-	-	-	-	-
Капітальні трансферти органам державного управління інших рівнів	3220	550	-	-	-	-	-	-
Капітальні трансферти урядам іноземних держав та міжнародним організаціям	3230	560	-	-	-	-	-	-
Капітальні трансферти населенню	3240	570	-	-	-	-	-	-
Внутрішнє кредитування	4100	580	-	-	-	-	-	-
Надання внутрішніх кредитів	4110	590	-	-	-	-	-	-
Надання кредитів органам державного управління інших рівнів	4111	600	-	-	-	-	-	-
Надання кредитів підприємствам, установам, організаціям	4112	610	-	-	-	-	-	-
Надання інших внутрішніх кредитів	4113	620	-	-	-	-	-	-
Зовнішнє кредитування	4200	630	-	-	-	-	-	-
Надання зовнішніх кредитів	4210	640	-	-	-	-	-	-
Інші видатки	5000	650	X	-	X	X	X	X



1	2	3	4	5	6	7	8	9
Нерозподлені видатки	9000	660	-	-	-	-	-	-

* Заповнюється розпорядниками бюджетних коштів.

Керівник (уповноважена посадова особа)

Ольга БРЕХУНЧЕНКО



Головний бухгалтер (спеціаліст,
на якого покладено виконання обов'язків
бухгалтерської служби)

Ольга БИХ



"02" січня 2026р.



Додаток 1 до Порядку складання бюджетної звітності розпорядниками та одержувачами бюджетних коштів, звітності фондами загальнооб'язкового державного соціального і пенсійного страхування (пункт 1 розділу II)

**Звіт
про надходження та використання коштів загального фонду
(форма N 2м)
за 2025 рік**

КОДИ
44258844
UA63120250010071938
150

за СДРПОУ
за КАТОТТГ
за КОПФГ

Комунальне некомерційне підприємство Солониської селищної ради "Медичний центр "Здоров'я" Харківського району"

Солониська

Комунальне підприємство

Організаційно-правова форма господарювання

Код та назва відомчої класифікації видатків та кредитування державного бюджету -

Код та назва програмної класифікації видатків та кредитування державного бюджету -

Код та назва трипової відомчої класифікації видатків та кредитування місцевих бюджетів 001 - Апарат (секретаріат) місцевої ради

Код та назва програмної класифікації видатків та кредитування місцевих бюджетів (код та назва Трипової програмної класифікації видатків та кредитування місцевих бюджетів) 0112152 - Інші програми та заходи у сфері охорони здоров'я

Періодичність: річна

Одиниця виміру: грн. коп.

Показники	КЕКВ та/або ККК	Код рядка	Затверджено на звітний рік	Затверджено на звітний період (рік)	Залишок на початок звітного року	Надійшло коштів за звітний період (рік)	Касові за звітний період (рік)	Залишок на кінець звітного періоду (року)
1	2	3	4	5	6	7	8	9
Видатки та надання кредитів - усього	X	010	5217876,00	-	-	5217873,63	5217873,63	-
у тому числі: Поточні видатки	2000	020	5217876,00	-	-	5217873,63	5217873,63	-
<i>Оплата праці і нарахування на заробітну плату</i>	2100	030	-	-	-	-	-	-
<i>Оплата праці</i>	2110	040	-	-	-	-	-	-
Заробітна плата	2111	050	-	-	-	-	-	-
Грошове забезпечення військовослужбовців	2112	060	-	-	-	-	-	-
Суддівська винагорода	2113	070	-	-	-	-	-	-
<i>Нарахування на оплату праці</i>	2120	080	-	-	-	-	-	-
Використання товарів і послуг	2200	090	-	-	-	-	-	-
<i>Продукти, матеріали, обладнання та інвентар</i>	2210	100	-	-	-	-	-	-



1	2	3	4	5	6	7	8	9
Медикаменти та перев'язувальні матеріали	2220	110	-	-	-	-	-	-
Продукти харчування	2230	120	-	-	-	-	-	-
Оплата послуг (крім комунальних)	2240	130	-	-	-	-	-	-
Видатки на відрядження	2250	140	-	-	-	-	-	-
Видатки та заходи спеціального призначення	2260	150	-	-	-	-	-	-
Оплата комунальних послуг та енергоносіїв	2270	160	-	-	-	-	-	-
Оплата тепlopостачання	2271	170	-	-	-	-	-	-
Оплата водопостачання та водовідведення	2272	180	-	-	-	-	-	-
Оплата електроенергії	2273	190	-	-	-	-	-	-
Оплата природного газу	2274	200	-	-	-	-	-	-
Оплата інших енергоносіїв та інших комунальних послуг	2275	210	-	-	-	-	-	-
Оплата енергосервісу	2276	220	-	-	-	-	-	-
Дослідження і розробки, окремі заходи по реалізації державних (регіональних) програм	2280	230	-	-	-	-	-	-
Дослідження і розробки, окремі заходи розвитку по реалізації державних (регіональних) програм	2281	240	-	-	-	-	-	-
Окремі заходи по реалізації державних (регіональних) програм, не віднесені до заходів розвитку	2282	250	-	-	-	-	-	-
Обслуговування боргових зобов'язань	2400	260	-	-	-	-	-	-
Обслуговування внутрішніх боргових зобов'язань	2410	270	-	-	-	-	-	-
Обслуговування зовнішніх боргових зобов'язань	2420	280	-	-	-	-	-	-
Поточні трансферти	2600	290	5217876,00	-	-	5217873,63	5217873,63	-
Субсидії та поточні трансферти підприємствам (установам, організаціям)	2610	300	5217876,00	-	-	5217873,63	5217873,63	-
Поточні трансферти органам державного управління інших рівнів	2620	310	-	-	-	-	-	-
Поточні трансферти урядам іноземних держав та міжнародним організаціям	2630	320	-	-	-	-	-	-
Соціальне забезпечення	2700	330	-	-	-	-	-	-
Виплата пенсій і допомоги	2710	340	-	-	-	-	-	-
Стипендії	2720	350	-	-	-	-	-	-
Інші виплати населенню	2730	360	-	-	-	-	-	-
Інші поточні видатки	2800	370	-	-	-	-	-	-
Капітальні видатки	3000	380	-	-	-	-	-	-
Придбання основного капіталу	3100	390	-	-	-	-	-	-
Придбання обладнання і предметів довгострокового користування	3110	400	-	-	-	-	-	-
Капітальне будівництво (придбання)	3120	410	-	-	-	-	-	-



1	2	3	4	5	6	7	8	9
Капітальне будівництво (придбання) житла	3121	420	-	-	-	-	-	-
Капітальне будівництво (придбання) інших об'єктів	3122	430	-	-	-	-	-	-
Капітальний ремонт	3130	440	-	-	-	-	-	-
Капітальний ремонт житлового фонду (приміщень)	3131	450	-	-	-	-	-	-
Капітальний ремонт інших об'єктів	3132	460	-	-	-	-	-	-
<i>Реконструкція та реставрація</i>	<i>3140</i>	<i>470</i>	-	-	-	-	-	-
Реконструкція житлового фонду (приміщень)	3141	480	-	-	-	-	-	-
Реконструкція та реставрація інших об'єктів	3142	490	-	-	-	-	-	-
Реставрація пам'яток культури, історії та архітектури	3143	500	-	-	-	-	-	-
<i>Створення державних запасів і резервів</i>	<i>3150</i>	<i>510</i>	-	-	-	-	-	-
<i>Придбання землі та нематеріальних активів</i>	<i>3160</i>	<i>520</i>	-	-	-	-	-	-
Капітальні трансферти	3200	530	-	-	-	-	-	-
Капітальні трансферти підприємствам (установам, організаціям)	3210	540	-	-	-	-	-	-
Капітальні трансферти органам державного управління інших рівнів	3220	550	-	-	-	-	-	-
Капітальні трансферти урядам іноземних держав та міжнародним організаціям	3230	560	-	-	-	-	-	-
<i>Капітальні трансферти населенню</i>	<i>3240</i>	<i>570</i>	-	-	-	-	-	-
Внутрішнє кредитування	4100	580	-	-	-	-	-	-
<i>Надання внутрішніх кредитів</i>	<i>4110</i>	<i>590</i>	-	-	-	-	-	-
Надання кредитів органам державного управління інших рівнів	4111	600	-	-	-	-	-	-
Надання кредитів підприємствам, установам, організаціям	4112	610	-	-	-	-	-	-
Надання інших внутрішніх кредитів	4113	620	-	-	-	-	-	-
Зовнішнє кредитування	4200	630	-	-	-	-	-	-
<i>Надання зовнішніх кредитів</i>	<i>4210</i>	<i>640</i>	-	-	-	-	-	-
Інші видатки	5000	650	X	-	X	X	X	X



Додаток 4 до Порядку складання бюджетної звітності розпорядниками та одержувачами бюджетних коштів, звітності фондами загальнообов'язкового державного соціального і пенсійного страхування (абзац п'ятий пункту 1 розділу II)

**Звіт
про надходження і використання інших надходжень спеціального фонду
(форма N 4-3м)
за 2025 рік**

КОДИ
44258844
UA63120250010071938
150

за ЄДРПОУ
за КАТОТТГ
за КОПФГ

Комунальне некомерційне підприємство Солоніцької селищної ради "Медицинський центр "Здоров'я" Харківського району"

Солоніцька

Комунальне підприємство

Організаційно-правова форма господарювання

Код та назва відомчої класифікації видатків та кредитування державного бюджету -

Код та назва програмної класифікації видатків та кредитування державного бюджету -

Код та назва типової відомчої класифікації видатків та кредитування місцевих бюджетів 001 - Апарат (секретаріат) місцевої ради

Код та назва програмної класифікації видатків та кредитування місцевих бюджетів (код та назва Типової програмної класифікації видатків та кредитування місцевих бюджетів) 0112152 - Інші програми та заходи у сфері охорони здоров'я

Періодичність: річна

Одиниця виміру: грн. коп.

Показники	КЕКВ та/або ККК	Код рядка	Затверджено на звітний рік	Затверджено на звітний період (рік)	Залишок на початок звітного року		Перераховано залишок	Оформлено залишок	Найбільше коштів за звітний період (рік)	Касові за звітний період (рік)		Залишок на кінець звітного періоду (року)	
					усього	у тому числі на рахунках в банках				усього	у тому числі перераховані з рахунків в банках	усього	у тому числі на рахунках в банках
1	2	3	4	5	6	7	8	9	10	11	12	13	14
Видатки та надання кредитів - усього	X	010	208400,00	-	-	-	-	-	208392,65	208392,65	-	-	-
у тому числі: Поточні видатки	2000	020	-	-	-	-	-	-	-	-	-	-	-
Оплата праці і нарахування на зарплатну плату	2100	030	-	-	-	-	-	-	-	-	-	-	-
Оплата праці	2110	040	-	-	-	-	-	-	-	-	-	-	-
Заробітна плата	2111	050	-	-	-	-	-	-	-	-	-	-	-
Грошове забезпечення військомослужбовців	2112	060	-	-	-	-	-	-	-	-	-	-	-



1	2	3	4	5	6	7	8	9	10	11	12	13	14
Інші відомості	5000	650	X	-	X	X	X	X	X	X	X	X	X

1 - Заповнюється розпорядниками бюджетних коштів.

Керівник (уповноважена посадова особа)

Ольга БРЕХУНЧЕНКО



Головний бухгалтер (спеціаліст,
на якого покладено виконання обов'язків
бухгалтерської служби)

Ольга БИХ



"02" січня 2026р.

